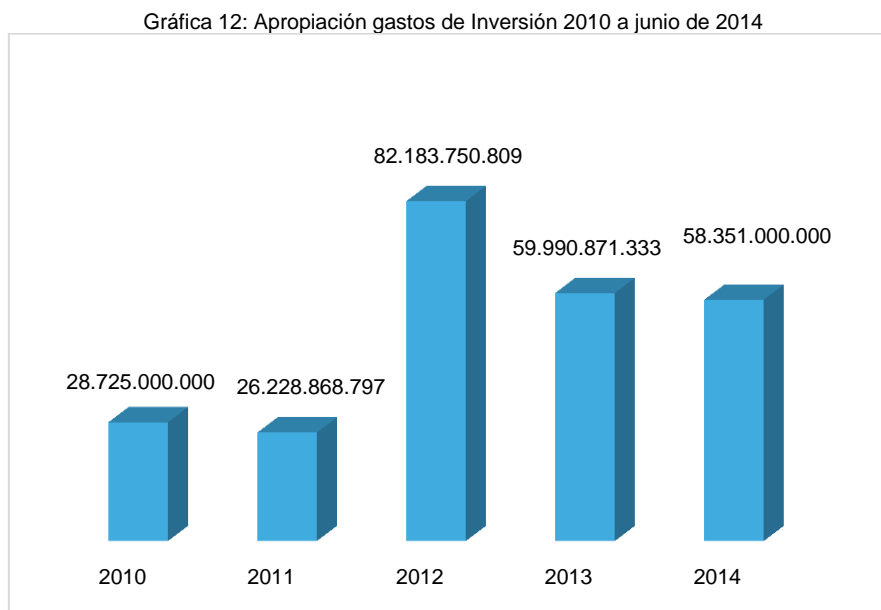


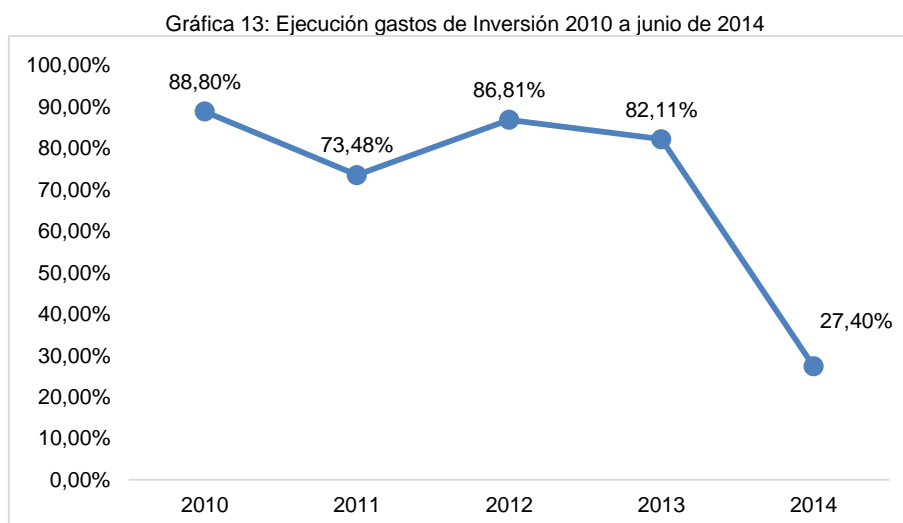
EJECUCIÓN PRESUPUESTO DE GASTOS DE INVERSIÓN DEL AÑO 2010 A JUNIO DE 2014.

Los proyectos de inversión presentan un mayor incremento en los años 2012 al 2014 debido a la necesidad de la Entidad de comprar las instalaciones para la sede principal y las de los Grupos de Trabajo Territoriales, dentro del proyecto de Inversión denominado “ADQUISICIÓN REMODELACIÓN Y DOTACIÓN INFRAESTRUCTURA FISICA INVIMA A NIVEL NACIONAL” el cual participó con un 65% del presupuesto de inversión, asignado para la vigencia 2012. Los proyectos de inversión presentan una ejecución en promedio desde la vigencia 2010 a 2013 del 82.80%. Como se puede observar en la siguiente gráfica:



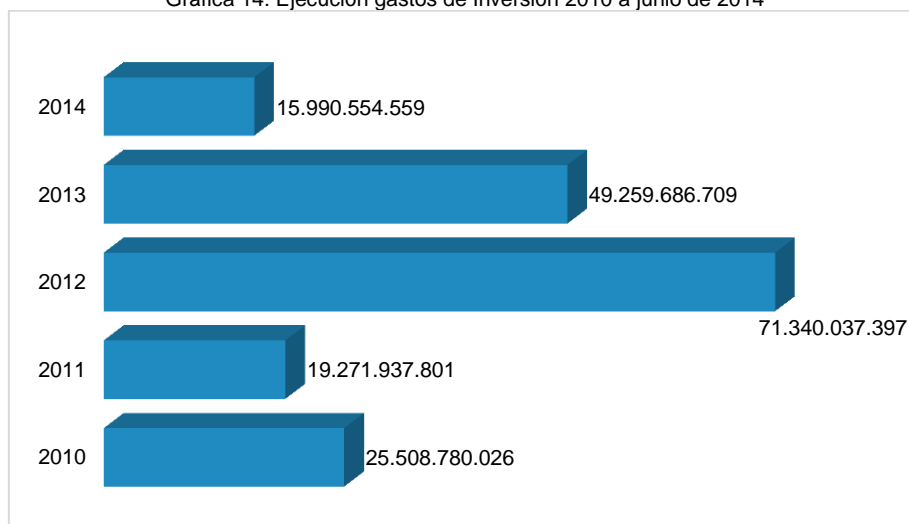
Fuente: SIF Nación; el porcentaje de ejecución vigencia 2014 corresponde al corte de junio 30/2014

La ejecución durante los años 2010 a 2013, se ha mantenido con un promedio de 82.75%, teniendo en cuenta los 7 proyectos cada uno con sus actividades; previamente programadas de acuerdo a las necesidades y la normatividad vigente para la ejecución de los mismos.



Fuente: SIF Nación; el porcentaje de ejecución vigencia 2014 corresponde al corte de junio 30/2014

Gráfica 14: Ejecución gastos de Inversión 2010 a junio de 2014



Fuente: SIIF Nación; el porcentaje de ejecución vigencia 2014 corresponde al corte de junio 30/2014

Tabla: Apropiación gastos de Inversión 2010 a junio de 2014 por proyecto (Millones)

Proyecto	2010	2011	2012	2013	2014
Infraestructura	2.800	2.101	53.066	17.000	22.000
Laboratorio	6.860	5.565	8.243	16.041	7.200
Tics	0	0	0	4.200	3.740
Capacitación y asistencia técnica	1.587	1.733	2.560	3.000	3.250
Control de calidad	602	495	452	750	643
Levantamiento	6.881	6.915	6.862	8.000	9.093
Mejoramiento	9.996	9.420	11.000	11.000	12.425
	28.725	26.229	82.184	59.991	58.351

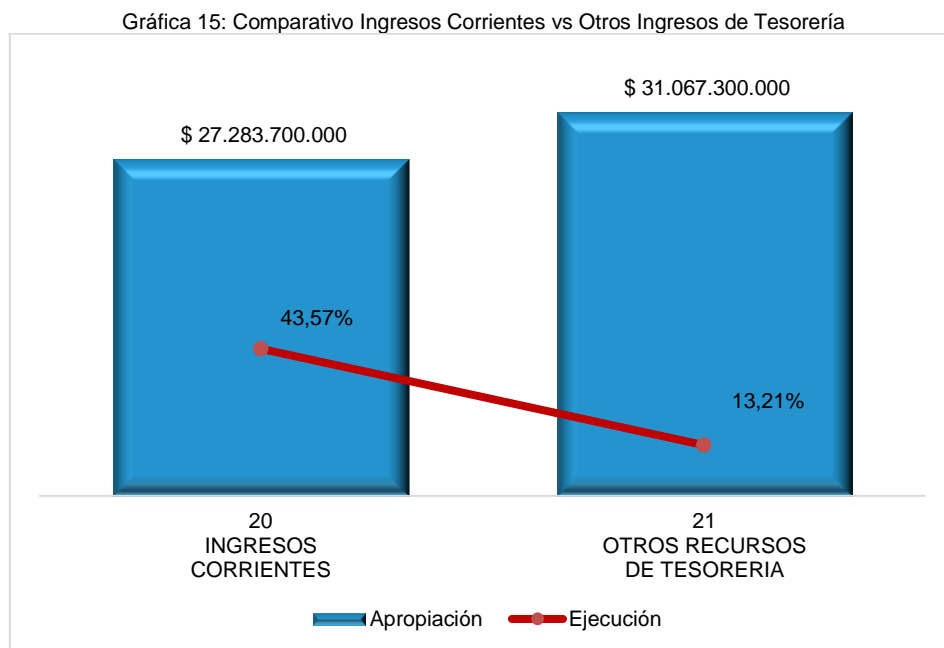
Fuente: SIIF Nación; el porcentaje de ejecución vigencia 2014 corresponde al corte de junio 30/2014

En el año 2013, el INVIMA se actualizaron los 7 proyectos de inversión realizando para cada uno de ellos una cadena de valor que garantiza que dichas actividades están llevadas a cabo con una lógica y metodología para el buen desarrollo de los mismos; en esta misma vigencia contamos con un nuevo proyecto denominado “Desarrollo Tecnológico de la Informática y las comunicaciones –TICS-fortaleciendo el Sistema de IVC del Invima”, que permite al Instituto la actualización de las tecnologías dentro de la metodología BPM y la actualización de las aplicaciones existentes.

En el año 2013 se duplicó la apropiación para el proyecto de inversión Adquisición de equipos, materiales e insumos para laboratorio con el objeto de actualizar la tecnología existente en equipos de los diferentes laboratorios que permitiera garantizar los análisis realizados a las muestras allegadas teniendo en cuenta que INVIMA es el laboratorio de referencia nacional, de otra parte se asignaron recursos en el proyecto de infraestructura con el fin de adquirir las sedes de los grupos de trabajo territorial las cuales están funcionando en espacios arrendados y se requiere contar con una infraestructura propia para estos Grupos (Armenia, Villavicencio, Cali y Bogotá).

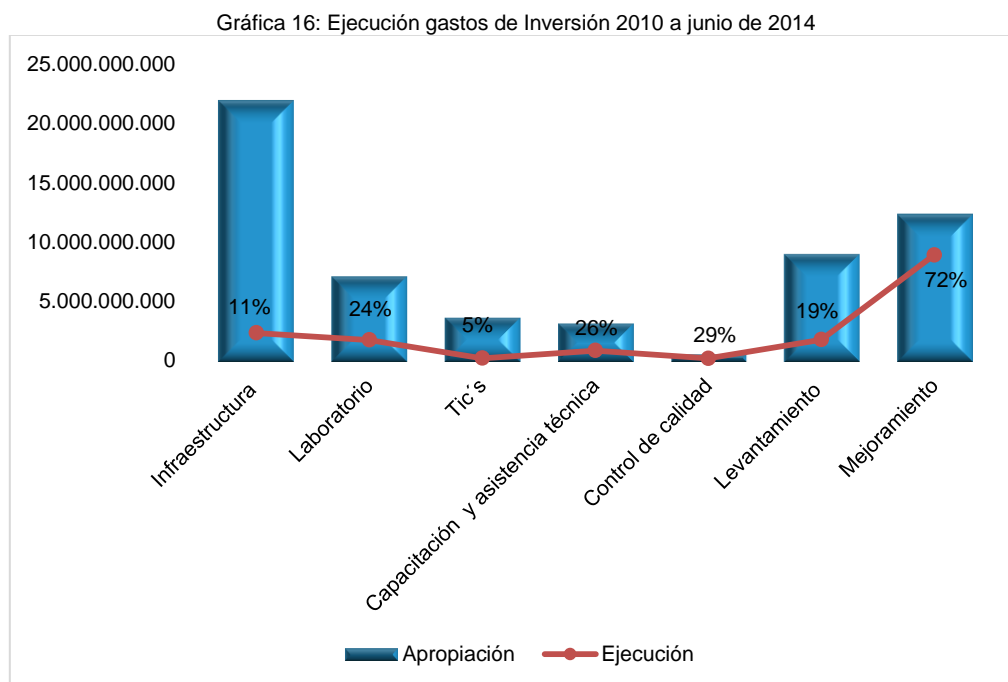
Según el Decreto 3036 del 27 de diciembre de 2013 por el cual se liquida el Presupuesto General de la Nación para la vigencia fiscal de 2014, los proyectos de inversión del Instituto Nacional de Vigilancia de Medicamentos y Alimentos INVIMA se

clasifican en dos tipos de recursos: Ingresos corrientes y Otros recursos de tesorería, así:



Fuente: SIIF Nación; el porcentaje de ejecución vigencia 2014 corresponde al corte de junio 30/2014

Con una apropiación vigente en el presupuesto de inversión de \$58.351.000.000, a 30 de junio de 2014 registró una ejecución comprometida del 43.57% (\$11.887.579.790) de Ingresos corrientes y una ejecución comprometida del 13.21% (\$4.102.974.769) de Otros recursos de tesorería



Fuente: SIIF Nación; el porcentaje de ejecución vigencia 2014 corresponde al corte de junio 30/2014

El presupuesto de inversión de \$58.335.550.000, a 30 de junio de 2014 registró una ejecución comprometida del 27.40% (\$15.990.554.559)

En el año 2014 se implementó para los proyecto de inversión un sistema de información que permitiera ver la armonización del objeto misional y el que hacer institucional en función del cumplimiento de las políticas como ente rector de la inspección, vigilancia y control de los productos de su competencia a través del cumplimiento de los objetivos específicos de cada proyecto, de sus productos, de sus actividades y de sus dependencias participantes en la ejecución de las mismas, de igual forma el sistema lleva un control por programación presupuestal vs ejecución al detalle el cual permite hacer seguimiento de cada uno de los procesos contractuales previos a la asignación del registro presupuestal y finaliza con la obligación presupuestal de cada contrato.