

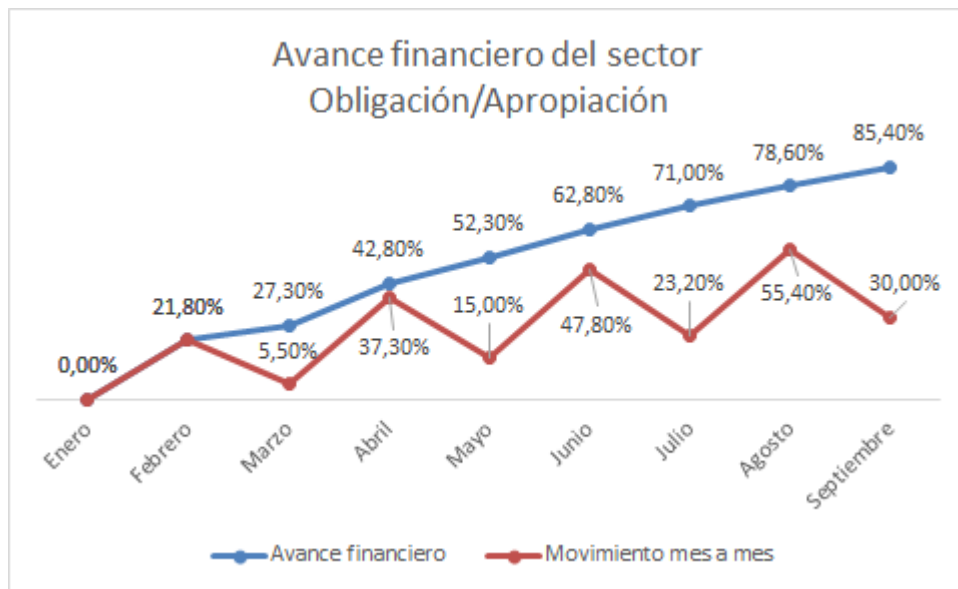
## INFORME SEGUIMIENTO PRESUPUESTAL DE LOS PROYECTOS DE INVERSIÓN SEPTIEMBRE 30 DE 2014

Según el Decreto 3036 del 27 de diciembre de 2013 por el cual se liquida el Presupuesto General de la Nación para la vigencia fiscal de 2014, el presupuesto de inversión para el sector Salud y Protección Social asciende a \$4.024.143.007.000 de los cuales a septiembre 30 de 2014 se han ejecutado el 85.4% de los recursos (avance financiero=Obligación/apropiación)

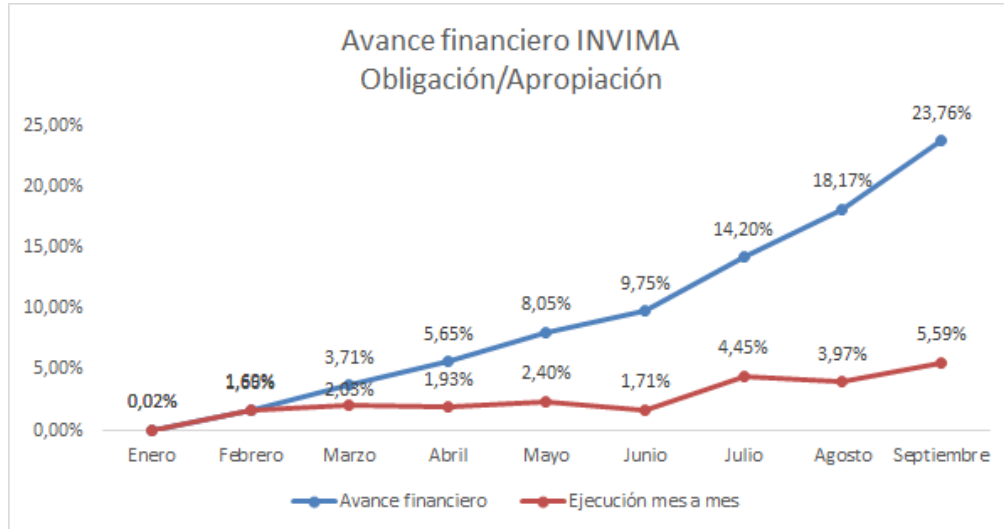
Entidades del Sector Salud y Protección Social	No. Proyectos	Inversión	Avance Financiero
Dirección de Administración de Fondos de la Protección Social	3	3.516.501.000.000	90,9%
Fondo de Previsión Social del Congreso - Pensiones	1	218.600.000	0,00%
Instituto Nacional de Salud	10	25.830.464.000	35,6%
<b>Instituto Nacional de Vigilancia de Medicamentos y Alimentos</b>	<b>7</b>	<b>58.351.000.000</b>	<b>23,8%</b>
Ministerio de Salud y Protección Social - Instituto Nacional de Cancerología	3	3.700.000.000	30,7%
Ministerio de Salud y Protección Social - Sanatorio de Agua de Dios	1	1.000.000.000	94,6%
Ministerio de Salud y Protección Social	64	370.027.843.000	55,1%
Superintendencia Nacional de Salud	13	48.514.100.000	20,7%
	<b>102</b>	<b>4.024.143.007.000</b>	<b>85,4%</b>

Fuente: SPI.dnp.gov.co

En la siguiente grafica se observa en línea azul el avance financiero acumulado del sector y en línea roja el avance mes a mes en donde se refleja un avance financiero cíclico constante.



El Instituto Nacional de Vigilancia de Medicamentos y Alimentos INVIMA con una apropiación vigente en el presupuesto de inversión de \$58.351.000.000, participa con el 1.45% del presupuesto del sector y al corte de septiembre 30 de 2014 recursos presenta un avance financiero (Obligación/apropiación) del 23.8%.



El Instituto Nacional de Vigilancia de Medicamentos y Alimentos INVIMA a 30 de septiembre de 2014 registró una ejecución comprometida acumulada del 43.66% (\$25.477.981.911) y una ejecución obligada acumulada de 23.76% (\$13.867.032.350).

Tabla: Ejecución presupuestal acumulada a septiembre 30 de 2014  
Por proceso presupuestal

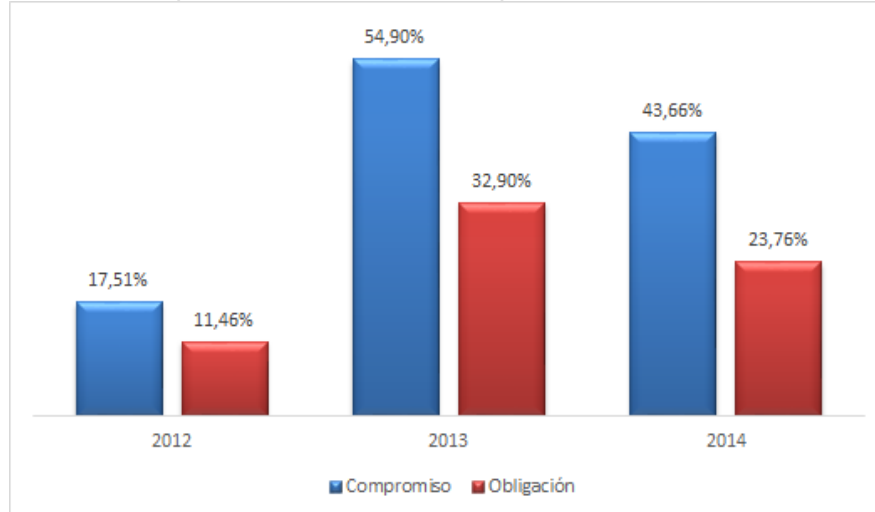
Nombre del proyecto	DISPONIBILIDAD	%	COMPROMISO	%	OBLIGACION	%
Adquisición, remodelación y dotación infraestructura física INVIMA a nivel nacional	11.906.617.729	54,12%	6.538.497.068	29,72%	3.061.428.996	13,92%
Adquisición de equipos, insumos, elementos y repotenciación de equipos a nivel nacional	5.605.404.733	77,85%	3.727.806.088	51,78%	1.080.592.128	15,01%
Desarrollo tecnológico de la informática y las comunicaciones -TICS- fortaleciendo el sistema IVC del INVIMA nacional	2.356.180.439	63,00%	1.479.058.915	39,55%	846.561.639	22,64%
Capacitación y asistencia técnica a entes descentralizados a nivel nacional	1.959.211.559	60,28%	1.403.989.069	43,20%	308.229.927	9,48%
Control de calidad de productos biológicos a nivel nacional	233.029.565	36,26%	229.585.738	35,72%	186.241.537	28,98%
Levantamiento de la información de las condiciones físico sanitarias de los productos competencia del INVIMA nacional	5.300.961.339	58,30%	2.283.232.565	25,11%	1.117.130.951	12,29%
Mejoramiento de la vigilancia sanitaria y control de calidad de los productos de competencia del INVIMA en el marco normativo vigente nacional	10.852.645.246	87,34%	9.815.812.468	79,00%	7.266.847.171	58,48%
	<b>38.214.050.610</b>	<b>65,49%</b>	<b>25.477.981.911</b>	<b>43,66%</b>	<b>13.867.032.350</b>	<b>23,76%</b>

Fuente: SIIF Nación II

Tabla: Ejecución presupuestal acumulada a septiembre 30 de 2014  
Por programación de actividades

Se realizó comparativo entre tercer trimestre 2012, 2013 y 2014 y se puede observar un crecimiento en la ejecución tanto comprometida como obligada.

Gráfica: Comparativo de INVERSION primer semestre 2012 vs 2014



Fuente: SIIF Nación IIJUSTIFICACIÓN DEL NIVEL DE EJECUCIÓN DE INVERSIÓN DE INVIMA

A través de las diferentes mesas de trabajo realizadas se han resuelto necesidades de las áreas mediante los traslados presupuestales entre actividades y direcciones aprobados por Departamento Nacional de Planeación y Min salud que al corte de septiembre de 2014 asciende a \$1.542.510.385

Nombre del proyecto	+	-
Adquisición, remodelación y dotación infraestructura física INVIMA a nivel nacional		
Adquisición de equipos, insumos, elementos y repotenciación de equipos a nivel nacional	22.233.761	22.233.761
Desarrollo tecnológico de la informática y las comunicaciones -TICS- fortaleciendo el sistema IVC del INVIMA nacional	656.579.671	656.579.671
Capacitación y asistencia técnica a entes descentralizados a nivel nacional	53.614.880	53.614.880
Control de calidad de productos biológicos a nivel nacional		
Levantamiento de la información de las condiciones físico sanitarias de los productos competencia del INVIMA nacional	100.000.000	100.000.000
Mejoramiento de la vigilancia sanitaria y control de calidad de los productos de competencia del INVIMA en el marco normativo vigente nacional	710.082.073	710.082.073
	<b>1.542.510.385</b>	<b>1.542.510.385</b>

**Proyecto:** “Adquisición, remodelación y dotación infraestructura física INVIMA a nivel nacional”

**Gerente:** Dr. Luis Manuel Garavito Medina - Secretario General

Del corte del primer semestre al III trimestre de 2014 se suscribieron contratos, así:

#311-2014 Adquisición, instalación, puesta en funcionamiento del cableado estructurado para los puestos de trabajo, equipos de comunicaciones, datacenter, aire acondicionado, ups y sistema eléctrico para la infraestructura tecnológica en las nuevas sedes ubicadas en Bogotá en la cra 10 64-28 y cra 10 64-60 - SOCIEDAD DE INGENIERIA CIVIL MECANICA ELECTRICA Y SISTEMAS SICMES LTDA

#312-2014 Adquisición e instalación de mobiliario y elementos necesarios para las adecuaciones de las oficinas de INVIMA en la ciudad de Bogotá - HIMHER Y COMPAÑIA S A SOCIEDAD DE FAMILIA

Adquisición a título de compraventa de un inmueble para el funcionamiento del Grupo de Trabajo Territorial Costa Caribe 1, en la ciudad de Barranquilla, o cualquier dependencia o Sede que la entidad establezca para el desarrollo de sus funciones en esta ciudad - SERVICIOS FINANCIEROS S.A. SERFINANSA CIA DE FINANCIAMIENTO  
Sede Barranquilla - Adquisición compra sede barranquilla ubicada en la cr 60 no. 74 - 159 - CARBO DANGOND MARIO JOSE

De acuerdo con la cadena de valor, la ejecución por objetivos específicos se resume en la siguiente tabla:

Tabla: Cadena de Valor – Objetivos específicos

Objetivo específico	APROPIACION	DISPONIBILIDAD	%	COMPROMISO	%	OBLIGACION	%
Adquirir, adecuar y dotar las sedes administrativas y laboratorios de acuerdo con las necesidades del instituto, nuevo o usado y/o adquisición de un lote y construcción y/o compra sobre planos de los proyectos	22.000.000.000,00	11.906.617.729	54,12%	6.538.497.068	29,72%	3.061.428.996	13,92%

Fuente: Tablero de mando – Oficina Asesora de Planeación

Para la adquisición a título de compraventa de un predio para el funcionamiento de los Laboratorios del INVIMA o cualquier dependencia o Sede que la Entidad establezca para el desarrollo de sus funciones en esta ciudad.se tiene registrado un certificado de disponibilidad presupuestal por \$3.452.032.400

**Proyecto:** “Adquisición de equipos, insumos, elementos y repotenciación de equipos a nivel nacional”

**Gerente:** Dr. Cristian Moisés De La Hoz Escorcia – Jefe Oficina De Laboratorios Y Control De Calidad

Del corte del primer semestre al III trimestre de 2014 se suscribieron contratos, así:

#445-2014 Adquisición, instalación, calificación, validación. Puesta en funcionamiento y capacitación en el manejo de Sistemas de Control Ambiental - CTL & COMPANY LTDA

#417-2014 Adquisición de molinos Analíticos - - NUEVOS RECURSOS LTDA NR LTDA

#477-2014 Adquisición, Instalación y Puesta en funcionamiento Verifica IN-SITU Entrena Manejo Equipo Automati Evapora Solventes - ANALYTICA S.A.S.

#464-2014 Adquisición, Instalación y Puesta en funcionamiento Califica Valida Capacita Cabinas Laboratorio Control de Calidad - G & G SUCESORES S.A.S

#457-2014 Adquisición, calibración y entrenamiento de equipo multiparámetro portátil para medición de ph y conductividad, con los consumibles necesarios. - HYDROCHEM SAS

#308-2014 Suministro de reactivos incluyendo la bolsa - SCIENTIFIC PRODUCTS LTDA.

#285-2014 Contrato de compraventa y suministro de reactivos para la oficina de laboratorios y control de calidad incluyendo bolsa de reactivos - ASESORIAS DISTRIBUCION DE EQUIPOS Y QUIMICOS LTDA ADEQUIM LTDA

#286-2014 de reactivos para la oficina de laboratorios y control de calidad incluyendo bolsa de reactivos - QUIMICOS Y REACTIVOS S.A.S.

# 416-2014 Suministro de Reactivos para la Oficina de Laboratorios y Control de Calidad Incluyendo Bolsa de Reactivos. - MERCK S.A

#287-2014 Adquisición de estándares de antisueros para la serotipificación de Listeria, Salmonella, Shiguelia y Escherichia coli - DISTRIBUIDORA Y COMERCIALIZADORA DIZAR LTDA

#307-2014 Suministro de reactivos e insumos CAPE COD para la prueba de detección de endotoxinas bacterianas y suministro de canisters MILLIPORE para la prueba de esterilidad - PURIFICACION Y ANALISIS DE FLUIDOS LTDA

#348-2014 Suministro de materiales de referencia, estándares biológicos y líneas celulares - DISTRIBUIDORA Y COMERCIALIZADORA DIZAR LTDA

#437-2014 Adquisición de materiales de referencia certificados FLUKA - AS ANALYTICAL LTDA

#448-2014 Participa Fisicoquímico, Microbiológico de Alimen Interlaboratorio Control de Calidad Agua Potable - INSTITUTO NACIONAL DE SALUD INS

#466-2014 Respaldar Suministro Estándares de Referencia Sustancias Controladas Estándares Referencia Fisicoquímicos/Microbiológicos Medicamentosos Materiales Referencia USP Materias Primas Principios Activos con Bolsa de Estándares. - KIMIA TRADING LTDA

#420-2014 Respaldar la adquisición de Cartuchos de Extracción en Fase Solida Marca WATERS para el Método Valido de Sulfonamidas del Grupo de Laboratorio de Alimentos y Bebidas - QUIMICONTROL SA

#207100014 Respaldar la Participación en el Inter laboratorio de Aptitud por Comparaciones que Realiza el Centro Nacional de Control de Calidad del INS del Ministerio de Salud del Perú - INSTITUTO NACIONAL DE SALUD DEL PERU

# 468-2014 Participación en las pruebas de interlaboratorio para los ensayos de aptitud por comparaciones para las pruebas de esterilidad en productos inyectables y recuento de microorganismos mesófilos, hongos y levaduras en productos farmacéuticos no estériles - EXPERTQUIM SAS

#482-2014 Adquisición de primers y sondas para Laboratorio Central Interinstitucional de Detección y Monitoreo de organismos genéticamente modificados del INVIMA - COLORADO CASTAÑO JAIRO ALBERTO

#446-2014 para contratar el servicio de repotenciamiento preventivo y calibración de balanzas y patrones de masa que requieren calibración, con bolsa de repuestos para la oficina de laboratorios y control de calidad - INTERPESAJE SA

#441-2014 para contratar el servicio de repotenciamiento y calibración con bolsa de repuestos balanza marca sartorius para la oficina de laboratorios y control de calidad - KAIKA S.A.S.

#391-2014 Servicio de repotenciamiento y calibración de Vacuómetro marca NETECH UNIMANO modelo UM 4000; calibración Vacuómetro marca ENERSOL - COLMETRIK LTDA COLOMBIANA DE METROLOGIA

#431-2014 Servicio de calibración de termómetros, termohigrómetros y Datalogger - ALPHA METROLOGIA SAS

#486-2014 Servicio de repotenciamiento, calibración y/o calificación para el Desnsímetro DE40 con Automuestrador, Titulador Karl Fischer DL31 Mettler Toledo, con bolsa de repuesto - VANSOLIX SA EN REESTRUCTURACION

#461-2014 Servicio de calibración de temporizadores y cronómetros - COLMETRIK LTDA COLOMBIANA DE METROLOGIA

#463-2014 Servicio de repotenciamiento, calificación, operacional con bolsa de repuestos de Horno Microondas marca CEM modelo MARS-5 - ANALITICA Y MEDIO AMBIENTE S.A.S.

#479-2014 Servicio de calibración de Barómetros marca BARIGO - - COMPAÑIA NACIONAL DE METROLOGIA S.A.S

#492-2014 Servicio de repotenciamiento del equipo light cycler I-480 marca roche incluido repuestos - PRODUCTOS ROCHE SA



De acuerdo con la cadena de valor, la ejecución por objetivos específicos se resume en la siguiente tabla:

Tabla: Cadena de Valor – Objetivos específicos

CONCEPTO	APROPIACION	DISPONIBILIDAD	%	COMPROMISO	%	OBLIGACION	%
ADQUISICIÓN DE EQUIPOS, INSUMOS, ELEMENTOS Y REPO	7.200.000.000,00	5.578.404.733,32	77%	3.727.806.087,63	52%	1.080.592.127,75	15%
Adquisición Equipos de Laboratorio	2.000.000.000,00	1.700.855.835	85%	1.149.055.191	57,45%	177.512.785	8,88%
Adquisición de Insumos Materiales y Elementos para Laboratorios	4.000.000.000,00	3.358.193.337	84%	2.367.068.604	59,18%	882.221.216	22,06%
Repotenciación y Calibración	1.200.000.000,00	519.355.561	43%	211.682.293	17,64%	20.858.127	1,74%

Fuente: Tablero de mando – Oficina Asesora de Planeación

Dentro de procesos precontractuales el proyecto cuenta con \$1.928.050.596, discriminados, así:

CONCEPTO	
ADQUISICIÓN DE EQUIPOS, INSUMOS, ELEMENTOS Y REPO	1.928.050.596
Adquisición Equipos de Laboratorio	25.898.000
Adquisición de Insumos Materiales y Elementos para Laboratorios	1.181.899.345
Repotenciación y Calibración	720.253.251

**Proyecto:** “Desarrollo tecnológico de la informática y las comunicaciones -TICS- fortaleciendo el sistema IVC del INVIMA nacional”

**Gerente:** Ingeniero Ricardo Maldonado Rodriguez – Jefe Oficina de Tecnologías de la Información

Del corte del primer semestre al III trimestre de 2014 se suscribieron contratos, así:

#315-2014 Adquisición, configuración y puesta en operación de un sistema de protección Anti Malware (MPS) - CONECTICS S.A

#314-2014 Adquisición, configuración y puesta en operación de un sistema de protección de 2 Firewall en alta disponibilidad - CONECTICS S.A

#447-2014 Adquisición, configuración y puesta en operación de escáner de rendimiento medio alto y escáner de rendimiento medio - SERVI IMAGENES LIMITADA

#413-2014 Adquisición, configuración y puesta en operación de un sistema de mitigación de Ataques (AMS) - - CONECTICS S.A

# 467-2014 Prestación del servicio de migración de POWER BUILDER a tecnología java de 8 aplicaciones y montarlas en un servidor de aplicaciones Jboss 7,2 - BUSINESS INTELLIGENCE SOFTWARE ASSESSOR CORPORATION LTDA.

# Adquisición e implementación de una solución de monitoreo y protección de bases de datos para el INVIMA

# 475-2014 Prestación de servicios de soporte técnico remoto y/o presencial para el software Soft Expert propiedad del INVIMA - SERGIO ALTHVIZ CONSULTORES S A S

De acuerdo con la cadena de valor, la ejecución por objetivos específicos se resume en la siguiente tabla:

Tabla: Cadena de Valor – Objetivos específicos

CONCEPTO	APROPIACION	DISPONIBILIDAD	%	COMPROMISO	%	OBLIGACION	%
<b>DESARROLLO TECNOLÓGICO DE LA INFORMÁTICA Y L</b>	<b>3.740.000.000,00</b>	<b>2.356.180.439</b>	<b>63,00%</b>	<b>1.479.058.915</b>	<b>39,55%</b>	<b>846.561.639</b>	<b>22,64%</b>
Realizar el proceso de adquisición de software y aplicaciones	2.096.920.329,00	754.343.806	35,97%	566.114.046	27,00%	224.616.770	10,71%
Realizar el proceso de adquisición de equipos	1.643.079.671,00	1.601.836.633	97,49%	912.944.869	55,56%	621.944.869	37,85%

Fuente: Tablero de mando – Oficina Asesora de Planeación

Dentro de procesos precontractuales el proyecto cuenta con \$1.928.050.596, discriminados, así:

CONCEPTO	CONTRACTUAL
<b>DESARROLLO TECNOLÓGICO DE LA INFORMÁTICA Y L</b>	<b>731.576.619</b>
Realizar el proceso de adquisición de software y aplicaciones	85.801.311
Realizar el proceso de adquisición de equipos	645.775.308

**Proyecto: “Capacitación y asistencia técnica a entes descentralizados a nivel nacional”**

**Gerente:** Doctora Luz Helena Franco Chaparro – Directora - Dirección de Cosméticos, Aseo, Plaguicidas y Productos de Higiene Doméstica

CONCEPTO	CDP	%	CRP	%	OBL	%
CAPACITACION Y ASISTENCIA TÉCNICA A ENTES DESCENTRALIZADOS A NIVEL NACIONAL	1.959.211.559	60,28%	1.403.989.069	43,20%	308.229.927	9,48%
Desarrollar cursos de capacitación técnica	179.114.652	23,52%	48.911.832	6,42%	47.865.950	6,28%
Desarrollar asesorías y asistencias técnicas	39.800.715	27,72%	38.844.763	27,05%	38.234.666	26,63%
Realizar publicaciones, boletines, videos institucionales y CDs interactivos de los productos objeto de vigilancia del INVIMA	709.772.000	95,53%	707.016.282	95,16%	37.982.414	5,11%
Entrenar a los inspectores de la autoridad nacional INVIMA.	553.224.192	49,20%	131.916.193	11,73%	45.836.963	4,08%
Realizar los desplazamientos a nivel nacional de acuerdo a la naturaleza y funciones asignadas en el proyecto (Pasajes)	477.300.000	100,00%	477.300.000	100,00%	138.309.933	28,98%



Del corte del primer semestre al III trimestre de 2014 se suscribieron contratos, así:

#422-2014 Contratación de Empresa este Capacidad hacer Pedagogía sobre los Temas de Interés través de Foros - PROYECTOS SEMANA S.A.

#444-2014 Contratación de un ENTRENAMIENTO EN GESTION INTEGRAL DE RIESGO ISO 31000:09 - ZAPATA JIMENEZ CATALINA

# Participación en el ENTRENAMIENTO EN METODOS EN BIOESTADISTICA APLICADOS A LA INCERTIDUMBRE

#450-2014 Contratación de un ENTRENAMIENTO EN NORMA TECNICA COLOMBIANA NTC-ISO/IEC 17043:2010 - MOL LABS LTDA

# 478-2014 Contratación de un entrenamiento en cromatografía de gases - PURIFICACION Y ANALISIS DE FLUIDOS LTDA

De acuerdo con la cadena de valor, la ejecución por objetivos específicos se resume en la siguiente tabla:

Tabla: Cadena de Valor – Objetivos específicos

OBJETIVO ESPECIFICO	DISPONIBILIDAD	%	COMPROMISO	%	OBLIGACION	%
Objetivo: Brindar asistencia técnica y capacitación a las entidades Descentralizados	218.915.367	24,18%	87.756.594	9,69%	86.100.616	9,51%
Objetivo: Informar a los productores, comercializadores, consumidores y público en general sobre el cuidado en el manejo y uso de los productos competencia del INVIMA	709.772.000	95,53%	707.016.282	95,16%	37.982.414	5,11%
Objetivo: Entrenar a los funcionarios de la autoridad sanitaria nacional	1.030.524.192	64,34%	609.216.193	38,03%	184.146.896	11,50%
	<b>1.959.211.559</b>	<b>60,28%</b>	<b>1.403.989.069</b>	<b>43,20%</b>	<b>308.229.927</b>	<b>9,48%</b>

Fuente: Tablero de mando – Oficina Asesora de Planeación

Dentro de procesos precontractuales el proyecto cuenta con \$1.928.050.596, discriminados, así:

CONCEPTO	
<b>CAPACITACION Y ASISTENCIA TÉCNICA A ENTES DESCENTR</b>	<b>569.371.248</b>
Desarrollar cursos de capacitación técnica	126.772.821
Desarrollar asesorías y asistencias técnicas	-
Realizar publicaciones, boletines, videos institucionales y CDs interactivos de los productos objeto de vigilancia del INVIMA	-
Entrenar a los inspectores de la autoridad nacional INVIMA.	442.598.427
Realizar los desplazamientos a nivel nacional de acuerdo a la naturaleza y funciones asignadas en el proyecto (Pasajes)	-

# Respaldo la Contratación del Entrenamiento en Valoración Microbiológica de Antibióticos Método Cilindro en Placa para 12 Funcionarios.

# Participación en el Entrenamiento de estabilidad de productos farmacéuticos

# Contratación de un entrenamiento en metrología para funcionarios del INVIMA

# Contratación de un entrenamiento en diseño de experimentos y análisis estadístico de datos

# Contratación de un entrenamiento en el uso de la maquina universal de ensayos marca Shimadzu serie AG-I y del software Trapezium 2

Contratación de un CURSO EN INGREDIENTES NATURALES: Generalidades y aplicaciones en cosméticos

Contratación de un ENTRENAMIENTO EN BIENESTAR ANIMAL Y BUENAS PRACTICAS OPERACIONALES (INSPECCION ANTE Y POST MORTEM)

Contratación para la participación de funcionarios del INVIMA en el entrenamiento INTRODUCCION, ENTRENAMIENTO Y ACCIONES DE MEJORAMIENTO SOBRE LA IMPLANTACION E IMPLEMENTACION DE LA NORMA TECNICA COLOMBIANA NTC/ISO/EC 17025:2005

Participación en el entrenamiento teórico practico con acompañamiento para estimar la incertidumbre en métodos cualitativos y cuantitativos para funcionarios del INVIMA

Prestación de servicio para la contratación de un ENTRENAMIENTO EN NUTRIENTES EN SUPLEMENTOS DIETARIOS

**Proyecto: “Control de calidad de productos biológicos a nivel nacional”**

**Gerente:** Doctor Elkin Hernan Otalvaro Cifuentes – Director - Dirección de Dispositivos Médicos y otras Tecnologías

CONCEPTO	CDP	%	CRP	%	OBL	%
CONTROL DE CALIDAD DE PRODUCTOS BIOLÓGICOS A NIVEL NACIONAL	233.029.565	36,26%	229.585.738	35,72%	186.241.537	28,98%
Desarrollar las auditorías externas necesarias para la ampliación del alcance del sistema de gestión de calidad	9.935.797	8,59%	9.581.975	8,28%	7.749.836	6,70%
Validar nuevos métodos analíticos para la verificación de la calidad de productos biológicos comercializados en el país, análisis y estudios en aguas residuales de los laboratorios de la entidad	1.878.250	1,88%	94.164	0,09%	81.110	0,08%
Realizar Inspección , vigilancia y control a establecimientos de Banco de Tejidos y Médula Ósea, Bancos de Medicina Reproductiva	4.692.742	41,90%	4.600.747	41,08%	4.596.820	41,04%
Certificar en Buenas Practicas de Bancos de Tejido y medula Ósea	10.163.030	75,28%	10.094.676	74,78%	10.091.758	74,75%
Certificar en condiciones sanitarias para Bancos de Tejido y Médula ósea, Bancos de Semen y Unidades Biomedicina reproductiva	1.821.390	45,53%	1.794.721	44,87%	1.793.583	44,84%

CONCEPTO	CDP	%	CRP	%	OBL	%
Verificar los requisitos para autorizar o certificar Bancos de Semen, Óvulos y Embriones	1.162.280	24,21%	1.118.729	23,31%	1.116.870	23,27%
Transferir conocimiento técnico y científico en el tema de Biológicos con énfasis en vacunas al INVIMA	280.000	0,40%	65.915	0,09%	56.777	0,08%
Actualizar y validar la línea base frente a referentes internacionales	272.000	0,40%	64.032	0,09%	55.155	0,08%
Acreditar las técnicas de evaluación de los productos biológicos	23.134.033	90,72%	23.000.108	90,20%	22.994.391	90,17%
Controlar la sangre y sus componentes sanguíneos en bancos de sangre y puestos de recolección	61.690.043	55,08%	61.170.673	54,62%	61.148.504	54,60%
Realizar los desplazamientos a nivel nacional de acuerdo a la naturaleza y funciones asignadas en el proyecto (Pasajes)	118.000.000	100,00%	118.000.000	100,00%	76.556.734	64,88%

Desde el corte de primer semestre y corte del III trimestre del 2014 se suscribieron contratos, así:

#432-2014 Respaldo el Servicio de Evaluación Complementaria de los Grupos de Laboratorio de Ensayo de la Oficina de Laboratorios y Control de Calidad Bajo la Norma ISO/IEC 17025:2005 - ORGANISMO NACIONAL DE ACREDITACION DE COLOMBIA

De acuerdo con la cadena de valor, la ejecución por objetivos específicos se resume en la siguiente tabla:

Tabla: Cadena de Valor – Objetivos específicos

OBJETIVO ESPECIFICO	CDP	%	CRP	%	OBL	%
Objetivo: Implementar el sistema integrado de gestión de calidad del INVIMA	9.935.797	<b>8,59%</b>	9.581.975	<b>8,28%</b>	7.749.836,26	<b>6,70%</b>
Objetivo: Estandarizar y validar las técnicas de análisis de los productos biológicos con el fin de liberar los lotes de conformidad con la normatividad vigente	25.284.283	<b>13,07%</b>	23.158.303	<b>11,97%</b>	23.130.655,59	<b>11,95%</b>
Objetivo: Realizar las visitas de certificación o concepto Técnico a los productos biológicos	13.146.700	<b>58,95%</b>	13.008.126	<b>58,33%</b>	13.002.210,88	<b>58,31%</b>
Objetivo: Gestionar el intercambio de conocimiento técnico - científico y experiencia con diferentes agencias de igual o mayor estatus sanitario complementado con la Organización Panamericana de la Salud	280.000	<b>0,40%</b>	65.915	<b>0,09%</b>	56.776,91	<b>0,08%</b>
Objetivo: Realizar la inspección, vigilancia y control a los productos biológicos	184.382.785	<b>76,44%</b>	183.771.419	<b>76,19%</b>	142.302.057,62	<b>59,00%</b>
	<b>233.029.565</b>	<b>36,26%</b>	<b>229.585.738</b>	<b>35,72%</b>	<b>186.241.537,26</b>	<b>28,98%</b>

Fuente: Tablero de mando – Oficina Asesora de Planeación

**Proyecto: “Levantamiento de la información de las condiciones físico sanitarias de los productos competencia del INVIMA nacional”**

**Gerente: Doctor Harry Alberto Silva Llinás – Director - Dirección de Alimentos y Bebidas**

CONCEPTO	CDP	%	CRP	%	OBL	%
<b>LEVANTAMIENTO DE LA INFORMACIÓN DE LAS CONDICIONES FÍSICOSANITARIAS DE LOS PRODUCTOS COMPETENCIA DEL INVIMA NACIONAL</b>	<b>5.300.961.339</b>	<b>58,30%</b>	<b>2.283.232.565</b>	<b>25,11%</b>	<b>1.117.130.951</b>	<b>12,29%</b>
Desarrollar el Programa Nacional Muestra la Calidad de Cosméticos	5.629.405	70,37%	5.629.405	70,37%	5.629.405	70,37%
Analizar los residuos de contaminantes para establecimiento de LMR en frutas y otros vegetales	-	0,00%	-	0,00%	-	0,00%
Tomar muestras de alimentos de origen animal (carne, productos cárnicos comestibles y derivados cárnicos) para consumo nacional - Patógenos	310.118.646	62,02%	250.118.646	50,02%	118.646	0,02%
Analizar las muestras tomadas de alimentos de origen animal y serotificar los resultados positivos - Patógenos	1.000.000.000	100,00%	-	0,00%	-	0,00%
Analizar los residuos químicos de medicamentos veterinarios, contaminantes químicos en carne de bovino, porcinos, aves, productos de la pesca, acuicultura y leche cruda	1.045.411.441	42,60%	250.432.071	10,20%	2.625.434	0,11%
Realizar Foro Nacional e Internacional de Tecno vigilancia	282.000.000	94,00%	282.000.000	94,00%	237.000.000	79,00%
Implementar el programa de Biovigilancia	129.600.000	86,40%	129.600.000	86,40%	-	0,00%
Elaboración de protocolos como apoyo técnico para la revisión de estudios clínicos, análisis de riesgo, análisis de calidad y demás información que garantice la seguridad de los dispositivos médicos	100.000.000	100,00%	100.000.000	100,00%	-	0,00%
Desarrollar el Programa Nal. Muestra la calidad de medicamentos	845.187.537	70,43%	5.187.537	0,40%	5.187.537	0,40%
Realizar actividades relacionadas con la detección, evaluación, entendimientos y prevención de los eventos adversos o cualquier otro problema relacionado con medicamentos	222.590.209	74,20%	6.452.183	2,15%	6.452.183	2,15%
Realizar la vigilancia publicitaria de los productos competencia del INVIMA	20.996.000	29,99%	9.280.000	13,26%	-	0,00%
Fortalecer la vigilancia pos mercado de los productos competencia del INVIMA	30.000.000	15,00%	-	0,00%	-	0,00%
Proyectar los pre-conceptos para revisión de la comisión revisora	-	0,00%	-	0,00%	-	0,00%
Monitorear y controlar la trazabilidad de los medicamentos en la cadena de comercialización	-	0,00%	-	0,00%	-	0,00%

CONCEPTO	CDP	%	CRP	%	OBL	%
Emitir conceptos Técnico - Científicos de las consultas, derechos de petición y trámites de los productos objeto de evaluación y revisión por parte de las diferentes salas especializadas de la Comisión Revisora	710.320.316	69,75%	677.980.316	66,57%	663.504.316	65,15%
Realizar visitas de Toma de muestras	119.025.180	74,39%	119.025.180	74,39%	118.713.632	74,20%
Realizar los desplazamientos a nivel nacional de acuerdo a la naturaleza y funciones asignadas en el proyecto (Pasajes)	344.110.000	90,67%	344.110.000		74.974.270	
Otras afectaciones	36.372.606	9,58%	3.817.228		2.925.529	
Realizar el proceso de medición de la temperatura en los productos objeto de vigilancia del Instituto	99.600.000	99,60%	99.600.000	99,60%	-	0,00%

Desde el corte de primer semestre y corte del III trimestre del 2014 se suscribieron contratos, así:

# 473-2014 Prestación de servicios de monitoreo de medios masivos de comunicación nacionales, regionales y locales para recolectar, clasificar y remitir al Instituto la información que hace referencia a la publicidad de los productos objeto de inspección, vigilancia y control del INVIMA - COMPETENCIA PLUS S.A.S.

#480-2014 Adquisición de termómetros digitales de punzón para la medición de temperatura de alimentos en los Grupos de Trabajo Territoriales, planta de beneficio animal y en los sitios de control en primera barrera. - INSTRUMENTOS Y MEDICIONES INDUSTRIALES LTDA

De acuerdo con la cadena de valor formulada durante el año 2013 y registrada en la ficha EBI del proyecto la ejecución por objetivos específicos se resume en la siguiente tabla:

Tabla: Cadena de Valor – Objetivos específicos

OBJETIVO ESPECIFICO	DISPONIBILIDAD	%	COMPROMISO	%	OBLIGACION	%
Objetivo: Diseñar e implementar programas de vigilancia pre y postmercado de productos competencia del INVIMA	1.724.628.331	73,67%	656.774.305	28,06%	372.982.757	15,93%
Objetivo: Identificar los riesgos asociados al consumo y uso de los productos competencia del Invima	2.355.530.087	47,55%	500.550.717	10,10%	2.744.080	0,06%
Objetivo: Verificar la seguridad y eficacia de los productos competencia del Invima	1.220.802.922	67,90%	1.125.907.544	62,62%	741.404.115	41,24%
	5.300.961.339	58,30%	2.283.232.565	25,11%	1.117.130.951	12,29%

Fuente: Tablero de mando – Oficina Asesora de Planeación

Dentro de procesos precontractuales el proyecto cuenta con \$3.117.059.907, discriminados, así:

CONCEPTO	Columna2
<b>LEVANTAMIENTO DE LA INFORMACIÓN DE LAS CONDICIONES FISICOSANITARIAS DE LOS PRODUCTOS COMPETENCIA DEL INVIMA NACIONAL</b>	<b>3.117.059.907</b>
Tomar muestras de alimentos de origen animal (carne, productos cárnicos comestibles y derivados cárnicos) para consumo nacional - Patógenos	60.000.000
Analizar las muestras tomadas de alimentos de origen animal y serotificar los resultados positivos - Patógenos	1.000.000.000
Analizar los residuos químicos de medicamentos veterinarios, contaminantes químicos en carne de bovino, porcinos, aves, productos de la pesca, acuicultura y leche cruda	899.291.881
Desarrollar el Programa Nal. Muestra la calidad de medicamentos	840.000.000
Realizar actividades relacionadas con la detección, evaluación, entendimientos y prevención de los eventos adversos o cualquier otro problema relacionado con medicamentos	216.138.026
Fortalecer la vigilancia pos mercado de los productos competencia del INVIMA	101.630.000

**Proyecto: “Mejoramiento de la vigilancia sanitaria y control de calidad de los productos de competencia del INVIMA en el marco normativo vigente nacional”**

**Gerente: Doctor Javier Enrique Guzmán Carrascal – Director - Dirección de Operaciones Sanitarias**

CONCEPTO	CDP	%	CRP	%	OBL	%
Efectuar inspecciones de IVC a los establecimientos y productos competencia del INVIMA	150.952.940	50,84%	150.952.940	50,84%	149.784.636	50,45%
Realizar el programa nacional de inspección, vigilancia y control en el territorio nacional	6.040.068.330	99,06%	5.496.859.330	90,15%	3.952.462.329	64,82%
Almacenar productos con medida sanitaria de seguridad	1.124.660.000	100,00%	1.124.660.000	100,00%	833.695.453	74,13%
Destruir productos con medida sanitaria de seguridad de acuerdo a los procedimientos vigentes establecidos	152.250.000	100,00%	152.250.000	100,00%	100.863.554	66,25%
Realizar visitas de acompañamiento técnico en actividades relacionadas con IVC a productos competencias del INVIMA	8.071.574	15,52%	8.071.574	15,52%	8.071.574	15,52%
Certificar en BPE a los establecimientos que tengan implementado el sistema de distribución en dosis unitarias	13.199.989	40,74%	13.199.989	40,74%	13.199.989	40,74%
Certificar el cumplimiento de BPM de establecimientos farmacéuticos a nivel nacional	106.407.334	66,01%	106.407.334	66,01%	106.407.334	66,01%
Certificar el cumplimiento de BPM a establecimientos farmacéuticos a nivel internacional	653.735.673	65,54%	500.586.355	50,19%	500.586.355	50,19%
Visitas en BPC a establecimientos que desarrollan estudios clínicos	16.570.519	72,68%	16.570.519	72,68%	16.570.519	72,68%
Verificar que se mantengan las condiciones de la certificación de BPM, BPE y BPC	18.828.173	59,77%	18.828.173	59,77%	18.828.173	59,77%
Realizar visitas de acompañamiento técnico en actividades relacionadas con IVC a productos competencias del INVIMA	1.562.864	12,18%	1.562.864	12,18%	1.562.864	12,18%



Realizar seguimiento a las condiciones de Certificación a establecimientos y procesos IVC a los productos competencia del INVIMA - Seguimiento a las condiciones de Certificación a establecimientos fabricantes e importadores de dispositivos médicos y react	6.910.370	69,80%	6.910.370	69,80%	6.910.370	69,80%
Certificaciones a establecimientos importadores de dispositivos médicos y reactivos de diagnóstico In Vitro (INCLUYE: CCAA, condiciones Sanitarias y Verificación de Requerimientos)	40.357.489	85,32%	40.357.489	85,32%	40.357.489	85,32%
Realizar seguimiento a las condiciones de Certificación a establecimientos y procesos IVC a los productos competencia del INVIMA - Seguimiento a Inspectores	1.067.814	18,73%	1.067.814	18,73%	1.067.814	18,73%
Realizar visitas de acompañamiento técnico en actividades relacionadas con IVC a productos competencias del INVIMA	51.453.578	92,21%	51.020.873	91,44%	50.532.478	90,56%
Certificar en Buenas Prácticas de Manufactura (BPM) Y HACCP a establecimientos de Alimentos	57.885.314	53,90%	57.019.904	53,09%	57.019.904	53,09%
Habilitar establecimientos internacionales exportación de alimentos a terceros países.	5.744.680	57,45%	5.744.680	57,45%	5.744.680	57,45%
Realizar auditorías internacionales de autorizaciones, habilitaciones o certificaciones de alimentos	2.830.113	6,45%	2.830.113	6,45%	2.830.113	6,45%
Clasificar plantas de beneficio animal Clase I y II	20.641.215	55,79%	20.641.215	55,79%	20.641.215	55,79%
Aportar información y posición país en los comités de CODEX ALIMENTARIUS	41.293.465	70,23%	31.246.959	53,14%	31.246.959	53,14%
Realizar visitas de acompañamiento técnico en actividades relacionadas con IVC a productos competencias del INVIMA	1.427.927	10,33%	1.427.927	10,33%	1.427.927	10,33%
Realizar seguimiento a establecimientos certificados competencia de la Dirección de Cosméticos, Aseo, Plaguicidas y Productos de Higiene Doméstica	8.858.650	49,21%	8.858.650	49,21%	8.858.650	49,21%
Certificar, ampliar o renovar BPM y Certificados de capacidad de Producción (CCP) a establecimientos fabricantes de productos cosméticos	19.582.122	60,47%	19.582.122	60,47%	19.582.122	60,47%
Certificar, ampliar o renovar CCP ó Normas Técnicas de Fabricación (NTF) de productos de aseo, higiene y limpieza	9.961.777	92,24%	9.961.777	92,24%	9.961.777	92,24%
Certificar, ampliar o renovar Capacidad de Concepto Sanitario de plaguicidas de uso doméstico	-	0,00%	-	0,00%	-	0,00%
Realizar estudios de referenciación, visitas, reuniones, mesas de trabajo e intercambios de experiencias con agencias sanitarias homólogas internacionales	133.230.958	61,81%	121.490.240	56,36%	99.330.240	46,08%
Realizar Visitas internacional acuerdos de libre comercio TLC en temas de Alimentos	43.090.829	45,00%	43.090.829	45,00%	43.090.829	45,00%

Implementar las actividades de divulgación institucional a realizar	872.300.918	85,65%	579.700.000	56,92%	223.200.000	21,92%
Armonizar las normas en vigilancia sanitaria y control de calidad de los productos competencia del INVIMA	-	0,00%	-	0,00%	-	0,00%
Realizar los desplazamientos a nivel nacional de acuerdo a la naturaleza y funciones asignadas en el proyecto	1.249.700.633	85,82%	1.224.912.430	84,12%	943.011.826	64,76%

De acuerdo con la cadena de valor formulada durante el año 2013 y registrada en la ficha EBI del proyecto la ejecución por objetivos específicos se resume en la siguiente tabla:

Tabla: Cadena de Valor – Objetivos específicos

OBJETIVO ESPECIFICO	DISPONIBILIDAD	%	COMPROMISO	%	OBLIGACION	%
Objetivo: Realizar visitas articuladas con entidades homologas de inspección, vigilancia y control a los establecimientos y productos competencia del invima	1.089.916.170	68,52%	775.528.028	48,75%	396.868.028	24,95%
Objetivo: Fortalecer las capacidades del INVIMA para implementar el nuevo modelo de inspección Vigilancia y Control basado a la gestión del Riesgo de acuerdo a los estándares internacionales.	953.961.831	62,94%	799.947.103	52,78%	799.947.103	52,78%
Objetivo: Definir los lineamientos para el almacenamiento y la disposición final de los productos objeto de medida sanitaria.	8.808.767.244	93,34%	8.240.337.336	87,32%	6.070.032.040	64,32%
	<b>10.852.645.246</b>	<b>86,52%</b>	<b>9.815.812.468</b>	<b>78,25%</b>	<b>7.266.847.171</b>	<b>57,93%</b>

Fuente: Tablero de mando – Oficina Asesora de Planeación

Dentro de procesos precontractuales el proyecto cuenta con \$451.101.833 discriminados, así:

MEJORAMIENTO DE LA VIGILANCIA SANITARIA Y CONTROL DE CALIDAD DE LOS PRODUCTOS DE COMPETENCIA DEL INVIMA EN EL MARCO NORMATIVO VIGENTE NACIONAL	<b>451.101.833,00</b>
Armonizar las normas en vigilancia sanitaria y control de calidad de los productos competencia del INVIMA	<b>162.207.500</b>
Implementar las actividades de divulgación institucional a realizar	<b>288.894.333</b>